

FIDECOMISO PROYECTO DE DESARROLLO RURAL SOSTENIBLE EN ZONAS DE FRAGILIDAD ECOLÓGICA EN LA REGIÓN DEL TRIFINIO, ÁREA DE GUATEMALA -PRODEPT-  
BALANCE GENERAL CONDENSADO AL 30 DE JUNIO DE 2017  
(CIFRAS EN QUETZALES)

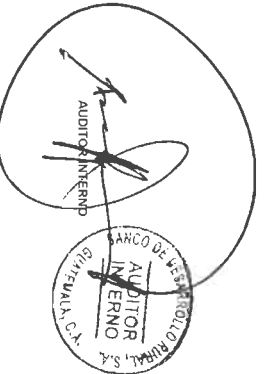
| ACTIVO                                 | TOTAL         | MONEDA NACIONAL | MDA, EXTRANJERA (EN QUETZALES) | PASIVO                                       | TOTAL         | MONEDA NACIONAL | MDA, EXTRANJERA (EN QUETZALES) |
|--|---------------|-----------------|--------------------------------|--|---------------|-----------------|--------------------------------|
|  |               |                 |                                |  |               |                 |                                |
| DISPONIBILIDADES                       | 9,582,703.22  | 9,582,703.22    |                                | CUENTAS POR PAGAR                            | 0.00          | 0.00            |                                |
| BANCOS                                 |               |                 |                                | PROVISIONES                                  | 0.00          | 0.00            |                                |
| OTROS BANCOS                           |               | 9,582,703.22    |                                | SUMA DEL PASIVO                              | 0.00          |                 |                                |
| INVERSIONES TEMPORALES                 | 20,500,000.00 | 20,500,000.00   |                                | OTRAS CUENTAS ACREEDORAS                     | 6,822,152.63  | 6,822,152.63    |                                |
| TÍTULOS-VALORES DE EMISORES NACIONALES |               | 20,500,000.00   |                                | SUMA DEL PASIVO Y OTRAS CUENTAS ACREEDORAS   | 6,822,152.63  |                 |                                |
| INTERESES PAGADOS EN COMPRA DE VALORES |               | 0.00            |                                | CAPITAL PAGADO                               | 22,939,756.86 | 22,939,756.86   |                                |
| SUMA                                   |               | 20,500,000.00   |                                | CAPITAL AUTORIZADO                           |               | 35,159,000.00   |                                |
| (-) ESTIMACIONES POR VALUACION         |               | 0.00            |                                | ASIGNACIONES POR RECIBIR (-)                 |               | 24,159,000.00   |                                |
| CARTERA DE CREDITOS                    | 0.00          | 0.00            |                                | CAPITAL DEVUELTO AL FIDECOMITENTE (-)        |               | 0.00            |                                |
| VIGENTES                               |               | 0.00            |                                | CAPITAL ENTREGADO POR PAGOS SOCIALES (-)     |               | 0.00            |                                |
| AL DIA                                 |               | 0.00            |                                | CAPITAL ENTREGADO CONTRATOS DE SERVICIOS (-) |               | 0.00            |                                |
| EN MORA                                |               | 0.00            |                                | PRODUCTOS TRASLADADOS AL FIDECOMITENTE (-)   |               | 0.00            |                                |
| VENCIDOS                               |               | 2,110,320.62    |                                | TRASLADO DE RECURSOS A OTROS FIDUCIARIOS (-) |               | 0.00            |                                |
| EN PROCESO DE PROROGA                  |               | 0.00            |                                | CAPITAL ENTREGADO POR COMPENSADOR SOCIAL (-) |               | 0.00            |                                |
| EN COBRO ADMINISTRATIVO                |               | 2,082,890.53    |                                | OTROS APORTES                                | 11,939,756.86 |                 |                                |
| EN COBRO JUDICIAL                      |               | 27,630.09       |                                | RESERVAS                                     | 8,361,898.55  | 8,361,898.55    |                                |
| SUMA                                   |               | 2,110,320.62    |                                | RESERVAS DE CAPITAL                          |               | 8,361,898.55    |                                |
| (-) ESTIMACIONES POR VALUACION         |               | 2,110,320.62    |                                | RESULTADOS POR APLICAR                       | -1,915,648.80 | -1,915,648.80   |                                |
| PRODUCTOS FINANCIEROS POR COBRAR       | 6,822,152.63  | 6,822,152.63    |                                | UTILIDADES POR APLICAR                       | 0.00          | 0.00            |                                |
| CUENTAS POR COBRAR                     |               | 1,958.00        |                                | PERDIDAS POR APLICAR (-)                     |               | 1,915,648.80    |                                |
| (-) ESTIMACIONES POR VALUACION         |               | 0.00            |                                | RESULTADOS DEL EJERCICIO                     | 698,854.61    | 698,854.61      |                                |
| GASTOS ANTICIPADOS                     | 0.00          | 0.00            |                                | SUMA DEL CAPITAL Y SUPERAVIT                 | 30,084,661.22 |                 |                                |
| ACTIVOS EXTRAORDINARIOS                | 0.00          | 0.00            |                                | TOTAL IGUAL A LA SUMA DEL ACTIVO             | 36,906,813.85 |                 |                                |
| (-) ESTIMACIONES POR VALUACION         |               | 0.00            |                                |  |               |                 |                                |
| INMUEBLES Y MUEBLES                    | 0.00          | 0.00            |                                |  |               |                 |                                |
| (-) DEPRECIACIONES ACUMULADAS          |               | 0.00            |                                |  |               |                 |                                |
| INVERSIONES A LARGO PLAZO              | 0.00          | 0.00            |                                |  |               |                 |                                |
| TÍTULOS-VALORES DE EMISORES NACIONALES |               | 0.00            |                                |  |               |                 |                                |
| SUMA EL ACTIVO                         | 36,906,813.85 |                 |                                |  |               |                 |                                |

GUATEMALA, 3 DE JULIO DE 2017

LUGAR Y FECHA

CUENTAS DE ORDEN Y DE REGISTRO

CONTINGENCIAS Y COMPROMISOS 0.00  
GARANTÍAS CARTERA DE CREDITOS 5,196,070.60  
OTRAS CUENTAS DE ORDEN 1,090,105.48  
CUENTAS DE REGISTRO 95.00  
SUMA 6,286,271.08




COORDINADOR GENERAL



FIDEICOMISO PROYECTO DE DESARROLLO RURAL SOSTENIBLE EN ZONAS DE FRAGILIDAD  
ECOLÓGICA EN LA REGIÓN DEL TRIFINIO, ÁREA DE GUATEMALA - PRODERT-  
ESTADO DE RESULTADOS CONDENSADO  
DEL 01 DE ENERO AL 30 DE JUNIO DE 2017  
(CIFRAS EN QUETZALES)

|  |  |            |  |
|--|--|------------|--|
| PRODUCTOS DEL EJERCICIO                        |  | 752,577.06 |  |
| INTERESES                                      |  | 752,577.06 |  |
| COMISIONES                                     |  | 0.00       |  |
| RECUPERACIONES SOBRE CUENTAS INCOBRABLES       |  | 0.00       |  |
| PRODUCTOS EXTRAORDINARIOS                      |  | 0.00       |  |
| DIVERSOS                                       |  | 0.00       |  |
| GASTOS DEL EJERCICIO                           |  | 54,599.91  |  |
| FUNCIONARIOS Y EMPLEADOS                       |  | 0.00       |  |
| COMISIONES                                     |  | 21.94      |  |
| IMPUESTOS ARBITRIOS Y CONTRIBUCIONES           |  | 0.00       |  |
| DEPRECIACIONES                                 |  | 0.00       |  |
| GASTOS VARIOS                                  |  | 0.00       |  |
| GASTOS ESPECIFICOS                             |  | 54,547.97  |  |
| CUENTAS Y VALORES INCOBRABLES                  |  | 0.00       |  |
| GASTOS EXTRAORDINARIOS                         |  | 30.00      |  |
| AMORTIZACIONES                                 |  | 0.00       |  |
| RESULTADO DEL EJERCICIO                        |  | 697,977.15 |  |
| RECTIFICACION RESULTADOS EJERCICIOS ANTERIORES |  | 877.46     |  |
| PRODUCTOS                                      |  | 877.46     |  |
| GASTOS   |  | 0.00       |  |
| GANANCIA (PERDIDA) BRUTA                       |  | 698,854.61 |  |
| IMPUESTO SOBRE LA RENTA                        |  | 0.00       |  |
| GANANCIA (PERDIDA) NETA                        |  | 698,854.61 |  |

GUATEMALA, 3 DE JULIO DE 2017



[illegible]

|   |  |               |                |
|---|--|---------------|----------------|
|   |  | VIENEN        |                |
| 3041                                      | MONEDA NACIONAL                        |               | 1,958.00       |
| 304101                                    | DEUDORES                               | 1,958.00      |                |
| 304101.02                                 | GASTOS JUDICIALES                      |               | 36,906,813.85  |
| SOMA DEL PASIVO Y CAPITAL IGUAL AL ACTIVO |  |               |                |
| 5   | P A S I V O                            |               | 6,822,152.63   |
| 503                                       | UTILIDADES DIFERIDAS                   |               | 6,822,152.63   |
| 5031                                      | MONEDA NACIONAL                        | 6,822,152.63  |                |
| 503101                                    | INTERESES DEVENGADOS NO PERCIBIDOS     |               |                |
| 503101.01                                 | INVERSIONES                            | 14,178.08     |                |
| 503101.03                                 | CARTEPA DE CREDITOS                    | 6,807,974.55  |                |
| 503101.0301                               | PRESTAMOS                              | 3,559,899.46  |                |
| 503101.0303                               | POR MOROSIDAD                          | 3,248,075.09  |                |
| 6   | C A P I T A L Y S U P E R A V I T      |               | 30,084,661.22  |
| 601                                       | CAPITAL PAGADO                         |               | 22,939,756.86  |
| 6011                                      | MONEDA NACIONAL                        |               |                |
| 601101                                    | CAPITAL AUTORIZADO                     | 35,159,000.00 |                |
| 601101.01                                 | APERTACION GOBIERNO DE GUATEMALA       |               |                |
| 601102                                    | ASIGNACIONES POR RECIBIR (-)           | 24,159,000.00 |                |
| 601102.01                                 | APORTACION GOBIERNO DE GUATEMALA       |               |                |
| 601111                                    | OTROS APORTES                          | 11,939,756.86 |                |
| 601111.02                                 | PROVENIENTES DE UTILIDADES POR APLICAR | 11,939,756.86 |                |
| 602                                       | RESERVAS                               |               | 8,361,898.55   |
| 6021                                      | MONEDA NACIONAL                        |               |                |
| 602101                                    | RESERVA DE CAPITAL                     | 8,361,898.55  |                |
| 602101.03                                 | FONDO DE RESERVA                       | 7,908,216.19  |                |
| 602101.11                                 | FONDO DE CONTINGENCIA                  | 453,682.36    |                |
| 604                                       | RESULTADOS POR APLICAR                 |               | (1,915,848.80) |
| 6041                                      | MONEDA NACIONAL                        |               |                |
| 604102                                    | PERDIDAS POR APLICAR (-)               | 1,915,848.80  |                |
| 699                                       | RESULTADOS DEL EJERCICIO               |               | 699,854.61     |
| VAN                                       |  |               | 30,084,661.22  |

| VIENEN      |                                  | 30,084,661.22 |
|-------------|----------------------------------|---------------|
| 6991        | MONEDA NACIONAL                  |               |
| 699101      | RESULTADOS DEL EJERCICIO         | 698,854.61    |
| 9           | CUENTAS DE ORDEN Y DE REGISTRO   |               |
| 902         | GARANTIAS CARTERA DE CREDITOS    | 6,286,271.08  |
| 9021        | MONEDA NACIONAL                  | 5,196,070.60  |
| 902101      | PRESTAMOS                        |               |
| 902101.01   | HIPOTECAS                        | 131,520.00    |
| 902101.02   | PRENDAS                          | 5,064,550.60  |
| 902101.0202 | EN PODER DE DEPOSITARIOS         | 465,552.06    |
| 902101.0203 | PRENDA AGRARIA                   | 4,598,998.54  |
| 903         | OTRAS CUENTAS DE ORDEN           |               |
| 9031        | MONEDA NACIONAL                  |               |
| 903101      | ACTIVOS IRECUPERABLES            | 1,090,105.48  |
| 903101.01   | PRESTAMOS                        | 215,748.12    |
| 903101.02   | INTERESES                        | 874,357.36    |
| 904         | CUENTAS DE REGISTRO              |               |
| 9041        | MONEDA NACIONAL                  |               |
| 904101      | DOCUMENTOS Y VALORES EN CUSTODIA | 95.00         |
| 904101.01   | PROPIOS                          | 95.00         |
| 904101.0101 | TESTIMONIOS DE PRESTAMOS         | 95.00         |

GUATEMALA, 03 DE JULIO DE 2017

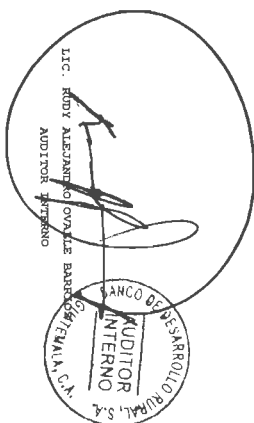
LIC. LUIS TEOFILO HERNANDEZ GARCIA  
CONSEJERO GENERAL



LIC. EDGAR RAFAEL BUCARO ROSALES  
GERENTE GENERAL



LIC. ROBY ALEJANDRO GONZALEZ BARRERA  
AUDITOR INTERNO



|             |  |            |            |            |            |
|-------------|--|------------|------------|------------|------------|
| 701         | PRODUCTOS DEL EJERCICIO                        |            |            | 752,577.06 | 752,577.06 |
| 701101      | INTERESES                                      |            |            |            |            |
| 701101.01   | INVERSIONES                                    |            |            |            |            |
| 701101.0101 | VALORES  | 592,513.65 | 752,265.19 |            |            |
| 701101.0102 | DEPOSITOS DE AHORRO                            | 159,751.54 |            |            |            |
| 701101.02   | CARTERA DE CREDITOS                            |            | 311.87     |            |            |
| 701101.0201 | PRESTAMOS                                      |            | 311.87     |            |            |
| 801         | GASTOS DEL EJERCICIO                           |            |            |            | 54,599.91  |
| 801103      | COMISIONES                                     |            |            |            |            |
| 801103.02   | RECUPERACION DE CARTERA                        |            | 21.94      |            |            |
| 801107      | GASTOS ESPECIFICOS                             |            |            |            |            |
| 801107.01   | HONORARIOS POR ADMINISTRACION                  | 54,547.97  |            |            |            |
| 801109      | GASTOS EXTRAORDINARIOS                         |            |            | 30.00      |            |
| 801109.99   | OTROS GASTOS                                   |            | 30.00      |            |            |
|             | RESULTADOS DEL EJERCICIO                       |            |            |            | 697,977.15 |
| 701199      | RECTIFICACION RESULTADOS EJERCICIOS ANTERIORES |            |            |            |            |
| 701199      | PRODUCTOS DE EJERCICIOS ANTERIORES             |            |            |            |            |
| 801199      | GASTOS DE EJERCICIOS ANTERIORES                |            |            |            |            |
| 899         | GANANCIA O PERDIDA BRUTA                       |            |            |            | 698,854.61 |
|             | IMPUESTO SOBRE LA RENTA                        |            |            |            | 0.00       |
|             | GANANCIA O PERDIDA NETA                        |            |            |            | 698,854.61 |


LIC. LUIS FERNANDO HERRERA GARCIA  
CONTADOR GENERAL



LIC. EDGAR RAMIRO BUCARO ROSALES  
GERENTE GENERAL



LIC. RUDY ALEJANDRO OVALLE BARRIOS  
AUDITOR INTERNO



Banco de Desarrollo Rural, S.A.  
 Departamento de Fideicomisos  
 Eficiencia en Recuperaciones  
 Fecha de Corte: 30/06/2017

Control de Recuperaciones Fideicomiso PRODEPT

| Operacion  | Cliente       | FechaPago  | Capital | Interes | Interes Mora |
|------------|---------------|------------|---------|---------|--------------|
| 7008096261 | ZAMORA MATIAS | 11/06/2017 | 103.63  | 6.37    | -            |
| Totales:   |               |            |         |         |              |
|            |               |            | 103.63  | 6.37    | -            |



BANCO DE DESARROLLO RURAL, S. A.  
DEPARTAMENTO FIDUCIARIO



REPORTE DE INVERSIONES DEL FIDEICOMISO PROYECTO DE DESARROLLO RURAL SOSTENIBLE EN ZONAS DE  
FRAGILIDAD ECOLÓGICA. REGIÓN TRIFINIO. -PRODERT-  
SALDOS AL 30 DE JUNIO DE 2017  
(CIFRAS EN QUETZALES)

| GARANTÍA              | NO. DE CUENTA O<br>CERTIFICADO | FECHA DE<br>INVERSIÓN | PLAZO<br>DÍAS | FECHA DE<br>VENCIMIENTO | GARANTÍA        | INSTITUCIÓN<br>BANCARIA O<br>FINANCIERA | MONTO INVERTIDO      | INTERESES<br>GENERADOS | TOTAL CUENTA DE<br>AHORRO AL<br>VENCIMIENTO |
|-----------------------|--------------------------------|-----------------------|---------------|-------------------------|-----------------|---|----------------------|------------------------|---|
| Cta. De Ahorro        | 4-033-03869-7                  | -                     | -             | -                       | Cta. de Ahorro  | Banrural                                | 9,041,626.73         | 25,835.40              | 9,067,462.13                                |
| Cta. De Ahorro        | 4-033-07077-6                  | -                     | -             | -                       | Cta. de Ahorro  | Banrural                                | 513,763.29           | 1,477.80               | 515,241.09                                  |
| Total Cta de Ahorro   |                                |                       |               |                         |                 |   | <b>9,555,390.02</b>  | <b>27,313.20</b>       | <b>9,582,703.22</b>                         |
| Certificado           | 745131                         | 22-dic-16             | 365           | 21-dic-17               | Dep. plazo fijo | Banrural                                | 3,000,000.00         | 172,500.00             | 3,172,500.00                                |
| Certificado           | 745143                         | 28-jun-17             | 180           | 24-dic-17               | Dep. plazo fijo | Banrural                                | 8,500,000.00         | 209,589.04             | 8,709,589.04                                |
| Certificado           | 781967                         | 29-may-17             | 365           | 28-may-18               | Dep. plazo fijo | Banrural                                | 5,000,000.00         | 325,000.00             | 5,325,000.00                                |
| Certificado           |                                | 27-jun-17             | 365           | 26-jun-18               | Dep. plazo fijo | Banrural                                | 4,000,000.00         | 190,000.00             | 4,190,000.00                                |
| Total en Certificados |                                |                       |               |                         |                 |   | <b>20,500,000.00</b> | <b>897,089.04</b>      | <b>21,397,089.04</b>                        |
| <b>TOTALES</b>        |                                |                       |               |                         |                 |   | <b>30,055,390.02</b> | <b>924,402.24</b>      | <b>30,979,792.26</b>                        |



Ref.: C-DC-05331-2017


El infrascrito Director del Departamento de Contabilidad del Banco de Desarrollo Rural, S.A.-BANRURAL- CERTIFICA: Haber tenido a la vista el Libro Diario Mayor General del Fideicomiso Proyecto de Desarrollo Rural Sostenible en Zonas de Fragilidad Ecológica en la Región del Trifinio -PRODERT- al 30 de junio de 2017, en el cual se refleja que dicho Fideicomiso percibió durante el mes de junio de 2017 los intereses producto que se indican a continuación:

| CUENTA         | NOMBRE                             | MONTO         |
|----------------|------------------------------------|---------------|
| 701101.0101    | VALORES (Intereses)                | Q. 149,753.40 |
| 701101.0102    | DEPOSITOS DE AHORRO (Intereses)    | Q. 27,313.20  |
| 701101.0201.01 | PRESTAMOS DIRECTOS (Intereses)     | Q. 6.37       |
| 701199         | PRODUCTOS DE EJERCICIOS ANTERIORES | Q. 103.63     |
|                | TOTAL                              | Q. 177,176.60 |

Y para los usos legales correspondientes, extendiendo la presente certificación en la ciudad de Guatemala, el día seis de julio de dos mil diecisiete.

DEPARTAMENTO DE CONTABILIDAD

Lic. Luis Fernando Hernández García  
Director



C.c.: Correlativo.